

# Unga vill ha traditionell gravplats med sten

Unga vill i klart större utsträckning än äldre ha en traditionell gravplats. Skillnaden blir ännu tydligare när det handlar om hur man ser på anhörigas gravplatser. Det visar en Novusundersökning gjord på uppdrag av Stenindustrins Forskningsinstitut. **TEXT PETER WILLEBRAND FOTO ANNA RUT FRIDHOLM**

**HUR VI VILL BLI** begravda är något vi sällan talar om med varandra – av fullt naturliga skäl. Likväl är det en fråga som vi alla ställs inför, förr eller senare.

I dag finns fler alternativ än tidigare att välja mellan för den som står inför ett sådant beslut. Nya traditioner uppstår, gamla utmanas. När man designar moderna kyrkogårdar ska många olika önskemål och trosriktningar tillgodoses.

Stenindustrins Forskningsinstitut har låtit genomföra en Novusundersökning där man dels frågade hur vi ser på vår egen begravning, dels hur vi ser på begravningar för nära anhöriga.

– Det har vad vi känner till aldrig gjorts en liknande undersökning.

Våra medlemmar som arbetar med gravvårdar möter i sin vardag människor som står inför många personliga avvägningar, men inte alltid har en klar bild av vilka alternativ som finns, säger Kai Marklin, ordförande för Sveriges Stenindustriförbund.

– För många är det till exempel svårt att veta vad skillnaden mellan en minneslund och en askgravplats är, och vilka möjligheter man har att lämna minnesgåvor etcetera på platsen.

**DEN LÅNGSIKTIGA TRENDEN** är att valet av gravplats blir allt mer individualiserat. I dag lever vi också i ett långt mer mångkulturellt samhälle än tidigare där olika traditioner möts även på begravningsplatsen.

Undersökningen visar också att det är stora skillnader i våra val. I korta drag kan man säga att ålder är den faktor som tydligast påverkar utfallet. Den yngsta målgruppen väljer i betydligt större omfattning än äldre traditionell gravplats

med gravsten. Nästan hälften av alla svarande i den yngsta målgruppen 18–29 år vill ha en traditionell grav. I stigande ålderstrappa minskar därefter viljan till gravplats med sten. Lägst är intresset i åldersgruppen 65–79 där knappt en av fyra vill ha en traditionell grav.

**DET OMVÄNDA RESULTATET** gäller för valet av minneslund. Ju äldre vi blir, desto vanligare är önskan att bli begravd i en minneslund. Fyra av tio i den äldsta svarsgruppen väljer minneslund, att jämföra med en av tio bland de yngsta.

För övriga alternativ är önskemålen jämt fördelade mellan de olika åldersgrupperna.

Unga män är den grupp som i allra störst utsträckning – 57 procent – vill ha en traditionell gravplats. Gruppen personer med hemmaboende barn har också en tydligt större önskan än genomsnittet. Även personer boende i Västsverige tycks föredra en traditionell gravplats mer än andra.

**DEN ANDRA FRÅGAN** handlar inte om det personliga valet, utan om hur man ställer sig till den anhöriges begravning.

Mönstret från den första frågan upp-repar sig, med en liten förstärkning i samtliga delar. I korta drag vill sex av tio unga att en nära anhörig får en traditionell begravning medan nästan hälften i den äldsta åldersgruppen skulle välja minneslund till en anhörig.

– Utfallet visar än en gång hur komplex vårt förhållande till döden är. Ju yngre vi är, desto mer tenderar vi att välja traditionella gravplatser, inte minst när det handlar om anhöriga. Det är ju också ett obestridligt faktum att unga

människor har en längre tid på sig att sörja och minnas anhöriga än vad äldre människor har, då kanske det känns viktigare med en traditionell gravplats, som både är mer personlig och som man vet att man kan återkomma till, säger Kai Marklin. ■

## SAMMANFATTNING

### FRÅGA 1


**Vilken typ av begravning/grav tror du att du helst vill ha?**

- En av tre (33 %) vill ha en traditionell gravplats med gravsten.
- Drygt en av fyra (27 %) föredrar minneslund (ett avgränsat område, men utan specifik plats).
- Gruppen 18–29 år svarar i signifikant högre grad (49 %) att de vill ha en traditionell gravplats med gravsten, medan gruppen 65–79 år föredrar minneslund i signifikant högre grad (43 %) än övriga

### FRÅGA 2

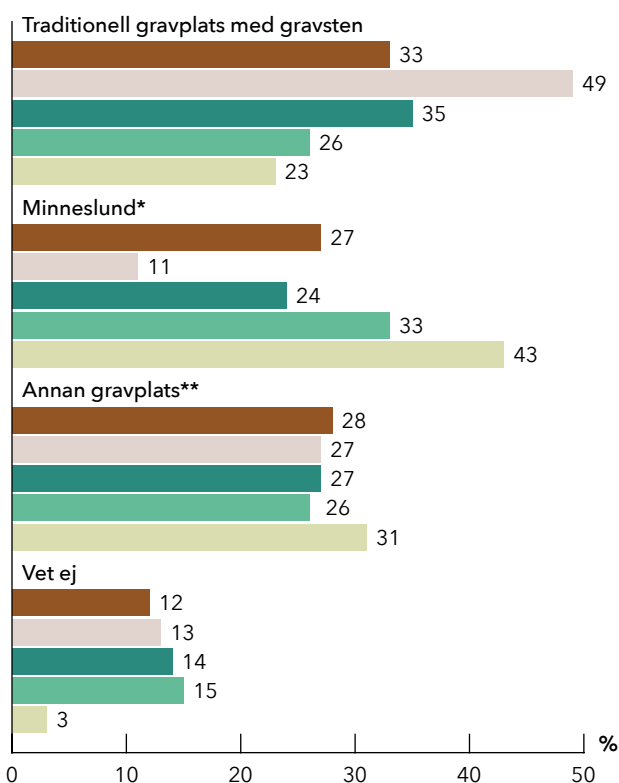
**Vilken typ av begravning/grav vill du helst se till att en nära anhörig till dig får?**

- Nära fyra av tio (38 %) föredrar en traditionell gravplats med gravsten. Tre av tio (29 %) väljer minneslund.
- Även här svarar gruppen 18–29 år i signifikant högre grad (57 %) att de föredrar en traditionell gravplats, medan merparten av 65–79-åringarna helst skulle vilja att den anhörige begravs i en minneslund (46 %).



**FRÅGA 1**

**Vilken typ av begravning/grav tror du att du helst vill ha?**

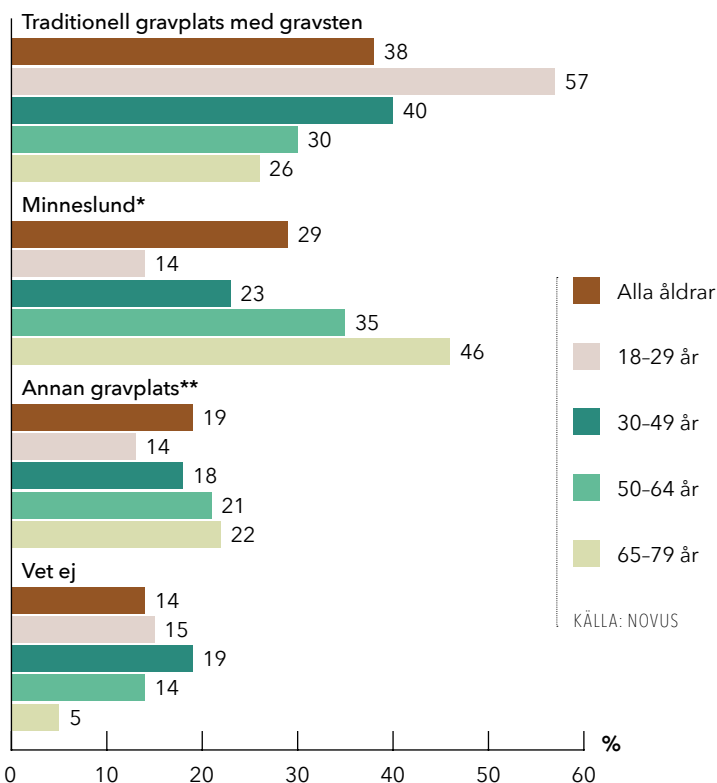


\*Ett avgränsat område, men utan specifik plats

\*\*Askgravplats, aska strödd i naturen etc

**FRÅGA 2**

**Vilken typ av begravning/grav vill du helst se till att en nära anhörig till dig får?**



KÄLLA: NOVUS